


Nowe technologie z Puńcowa

Data publikacji: 13.04.2017 7:30

Przez okno, drzwi, balkon lub bramę - tak najczęściej do nieswoich domów dostają się włamywacze. Większość z nich to amatorzy posługujący się przypadkowymi narzędziami. Aby zniechęcić ich do popełnienia przestępstwa warto zabezpieczyć swój dom w produkty o tzw. podwyższonej odporności na włamania, czyli potocznie mówiąc - antywłamaniowe. Teraz okna, drzwi, drzwi na balkon czy taras, drzwi wejściowe i bramy garażowe w klasie RC1 i RC2 produkowane są w Puńcowie.


□

Jeden z największych producentów stolarki otworowej PVC i aluminium na Śląsku ma swą siedzibę właśnie na Śląsku Cieszyńskim - dokładnie w Puńcowie. To tutaj z linii produkcyjnych schodzą m.in. okna i drzwi. Firma Aldo Sp. z o.o., bo o niej mowa, zbudowała swą misję wokół bezpieczeństwa. Od lat stara się dostarczyć swoim klientom produkty, które zapewniają zwiększoną odporność na włamania. W tym roku Aldo dołączyło do wąskiego grona producentów, którzy produkują zgodnie z normą EN 1627, w klasach odporności, czyli RC (od ang. Resistance Class).




Atest, potwierdzający przynależność do klasy RC, posiada wciąż niewiele produktów na rynku rodzimym - na Śląsku Cieszyńskim mamy je jednak na wyciągnięcie ręki. Dlaczego produkty te są inne od tych, które oferują pozostali producenci?


OKNA - te z Puńcowa produkowane mogą być w klasie RC 1 lub RC2, co oznacza, że chronią przed włamaniem przy użyciu siły fizycznej lub prostych narzędzi, dodatkowo posiadają odpowiednią ilość tzw. „punktów bezpiecznych” zbudowanych z zaczepów antywłamaniowych i ośmiokątnych grzybków ryglujących. Bezpieczeństwo zapewnia także specjalna szyba i klamka z kluczykiem. Tego typu okna będą stawiały opór włamywaczowi wystarczająco długo, by ten zrezygnował z dalszych działań lub został zauważony przez domowników czy sąsiada.




DRZWI PRZESUWNE - drzwi na balkon czy taras często stanowią zaproszenie dla włamywacza. Duże przeszklenia kuszą złodziei zwłaszcza, gdy zamontowane są na parterze. Warto wtedy pomyśleć o wymianie drzwi na te produkowane w klasie RC 2. Podobnie, jak przy oknach, włamywacz będzie miał problem ze sforsowaniem takich drzwi siłą i narzędziami.




DRZWI WEJŚCIOWE – wymień je na te o podwyższonej odporności na włamania (antywłamaniowe), by zaskoczyć włamywacza, który zechce dostać się do naszego domu, wchodząc niczym domownik. Najsłabszym punktem drzwi jest zamek. A co jeśli nie ma zamka? Czytnik linii papilarnych, klucz elektroniczny czy nadajnik radiowy to kilka sposobów na zamykanie drzwi bez klucza. Dla zwolenników tradycyjnych zamków też znajdzie się jakieś rozwiązanie np. zamki z wielopunktowym ryglowaniem.



BRAMY GARAŻOWE – Te nowoczesne wydają się stabilne i nie do sforsowania, ale wystarczy je podważyć, by dostać się do środka garażu, a nawet domu, jeśli garaż jest z nim połączony. Spać spokojnie mogą Ci, którzy wybiorą bramę z zabezpieczeniem przed podważeniem. Bezpieczeństwo zapewniają bramy i napędy marki Hormann, której Aldo jest autoryzowanym dystrybutorem.



Każdy z nas chce czuć się bezpieczny. Bezpieczeństwo ma dla nas tym większe znaczenie, jeśli chronić chcemy nie tylko siebie, ale przede wszystkim swoją rodzinę czy zgromadzone mienie. Teraz partnerem wszystkich mieszkańców, którzy dążą do zabezpieczenia swojego domu czy mieszkania jest producent „stela”.



artykuł sponsorowany